





# ISO CONTAINERS



SPECIFICATIONS MISURE	 <b>DRY FREIGHT - BOX</b> CHIUSI				 <b>OPEN TOP</b> APERTI SOPRA		 <b>FLAT RACK</b> PIATTAFORME				 <b>REEFER</b> FRIGO			
	MINIMUM		MAXIMUM											
	20'	40'	40' <sup>H.C.</sup>	45' <sup>H.C.</sup>	20'	40'	20'	20' <sup>COLLAPSIBLE</sup>	40'	40' <sup>COLLAPSIBLE</sup>	20'	40'	40' <sup>H.C.</sup>	45' <sup>H.C.</sup>
	8'x8'6"	8'x8'6"	8'x9'6"	8'x9'6"	8'x8'6"	8'x8'6"	8'x8'6"	8'x8'6"	8'x8'6"	8'x8'6"	8'x8'6"	8'x8'6"	8'x9'6"	8'x9'6"
LENGTH LUNGHEZZA	5,86 5,94	12,01 12,05	12,02 12,05	13,55 13,58	5,80 5,90	12,02 12,05	5,66 5,93	5,94 5,96	12,08 12,08	12,08 12,07	5,33 5,45	11,18 11,57	11,57 11,62	13,10 13,10
WIDTH LARGHEZZA	2,31 2,36	2,30 2,35	2,34 2,35	2,34 2,35	2,31 2,34	2,32 2,34	2,39 2,43	2,12 2,41	2,43 2,43	2,12 2,43	2,22 2,29	2,24 2,29	2,28 2,29	2,29 2,29
HEIGHT ALTEZZA	2,36 2,39	2,36 2,39	2,68 2,69	2,69 2,69	2,28 2,35	2,27 2,38	2,20 2,30	2,20 2,30	1,85 2,10	1,90 2,04	2,20 2,26	2,18 2,23	2,42 2,53	2,40 2,50
DOOR WIDTH LARGHEZZA PORTA	2,28 2,34	2,29 2,34	2,29 2,34	2,33 2,34	2,28 2,34	2,28 2,34					2,18 2,29	2,18 2,29	2,27 2,29	2,29 2,29
DOOR HEIGHT ALTEZZA PORTA	2,27 2,29	2,26 2,28	2,57 2,58	2,57 2,58	2,01 2,27	2,19 2,27					2,15 2,22	2,11 2,20	2,47 2,53	2,40 2,50
CAPACITY CAPACITÀ	32,0 33,9	65,2 67,5	75,7 76,0	85,6 86,0	31,4 32,6	64,0 66,4	32,1 33,1	28,2 32,9	61,9 61,9	52,4 57,6	26,6 28,3	54,9 59,2	64,0 67,3	72,4 75,4
MAXIMUM PAYLOAD PORTATA MASSIMA	18.270 27.980	26.880 31.900	26.680 31.850	26.580 27.620	18.170 27.980	26.680 27.900	18.020 27.920	21.300 31.030	25.780 34.520	25.780 39.200	17.520 27.330	26.580 27.900	26.050 29.100	25.680 27.300
TARE WEIGHT TARA	2.050 2.500	3.600 4.100	3.800 4.150	3.900 4.880	2.150 2.500	3.800 4.600	2.300 2.560	2.700 2.970	4.700 5.480	4.700 5.800	2.800 3.150	3.900 4.600	4.430 4.900	4.800 5.200
MAX GROSS WEIGHT PESO COMPLESSIVO	20.320 30.480	30.480 36.000	30.480 36.000	30.480 32.500	20.320 30.480	30.480 32.500	20.320 30.480	24.000 34.000	30.480 40.000	30.480 45.000	20.320 30.480	30.480 32.500	30.480 34.000	30.480 32.500

## OTHER MODELS OF CONTAINERS • ALTRI MODELLI DI CONTENITORI

 <p><b>OPEN SIDE • LATO APERTO</b> 20'x8'x8' / 20'x8'x8'6" OPENING ON ONE SIDE - CLOSED BY TARP APERTO SU UN LATO - CHIUSURA CON TELO</p> <p>CAPACITY / CAPACITÀ } m.<sup>3</sup> 26,0/30,5 CAPACITY / CAPACITÀ } Kg. 20.320/30.480</p>	 <p><b>INSULATED CARGO • COIBENTATI</b> REFER TO "REEFER" CONTAINERS WITHOUT COOLING SYSTEMS. VEDI "REEFER" CONTAINERS SENZA IMPIANTI DI RAFFREDDAMENTO.</p>	 <p><b>TANKS • CISTERNE</b> 20'/30'/40'x8'x8' 20'/30'/40'x8'x8'6"</p> <p>CAPACITY / CAPACITÀ ℓ 19.000 / 23.000 FOODSTUFFS - CSC - ALIMENTARI - IMO 1 - 2 - 5 - 7</p>	 <p><b>PLATFORMS</b> PIATTAFORME SENZA TESTATE</p> <p>20' m. 5,60 / 5,90 x 2,10 / 2,35 40' m. 11,70 / 12,00 x 2,10 / 2,35</p>
--	---	---	--